

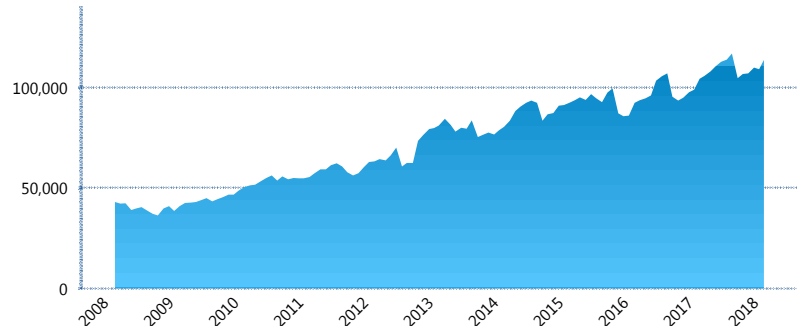
I. INFORMACIÓN FINANCIERA

I) Detalles del Fondo

Detalles del Fondo	
Razón Social	Siefore SURA Básica 4, S.A. de C.V.
Inicio de Operaciones	03/03/2008
Tipo de Fondo	Básica
Clave Bolsa	SURASB4
Activos Administrados *	113,737
ISIN	MX54SU0G0028
Comisión Anual	1.02%
Administrador	Afore SURA, S.A. de C.V.
Director General	Lic. Enrique Ernesto Solórzano Palacio
Presidente del Consejo	Luis Fernando Ojalvo Prieto

Activos Administrados *

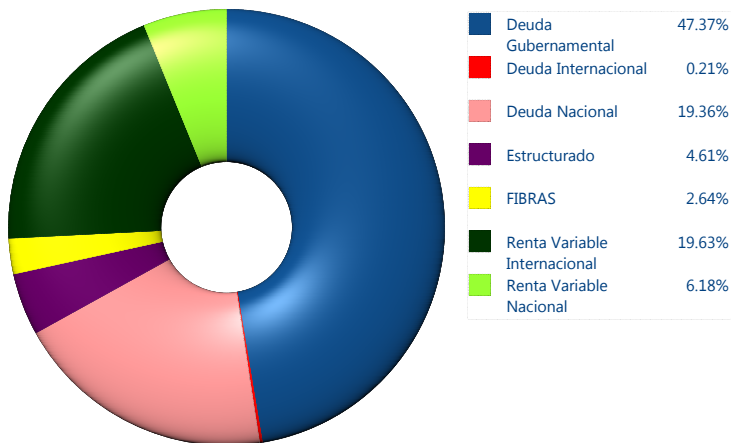
\$113,737



*Cifras en millones de pesos

Contiene el efecto de fusiones, cortes transversales y transferencias por edad. Para mayor información consultar: <http://www.consar.gob.mx/gobmx/Aplicativo/Factsheets/EC/ECSAR.pdf>

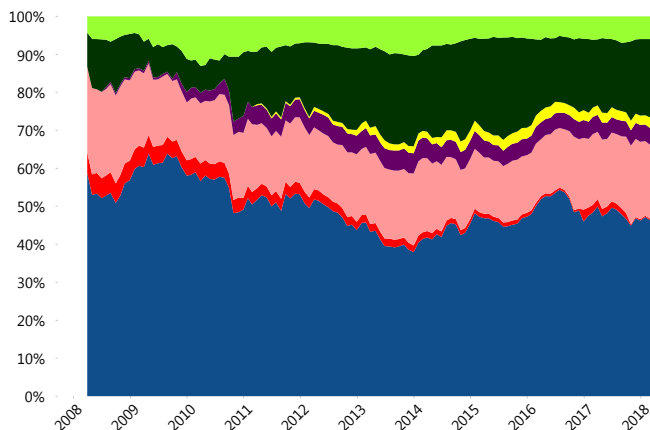
II) Inversiones



Tipo de Instrumento		SURA (SB4)	Sistema Básicas 4**
Renta Variable Nacional	Renta Variable Nacional	6.18%	8.11%
	Total	6.18%	8.11%
Renta Variable Internacional	Renta Variable Internacional	19.63%	19.72%
	Total	19.63%	19.72%
Mercancías	Mercancías	0.00%	0.40%
	Total	0.00%	0.40%
FIBRAS	FIBRAS	2.64%	2.77%
	Total	2.64%	2.77%
Estructurado	Estructurados	4.61%	5.52%
	Total	4.61%	5.52%
Deuda Nacional	Aerolíneas	0.00%	0.02%
	Alimentos	1.32%	0.69%
Deuda Internacional	Automotriz	0.16%	0.27%
	Banca de Desarrollo	0.94%	1.17%
Deuda Gubernamental	Bancario	1.22%	1.03%
	Bebidas	0.40%	0.61%
Deuda Internacional	Cemento	0.00%	0.05%
	Centros Comerciales	0.10%	0.10%
Deuda Gubernamental	Consumo	0.20%	0.29%
	Deuda CP	0.00%	0.00%
Deuda Internacional	Empresas Productivas del Estado	1.72%	2.08%
	Estados	0.64%	0.42%
Deuda Gubernamental	Europesos	4.81%	3.00%
	Grupos Industriales	0.49%	0.51%
Deuda Internacional	Infraestructura	3.69%	3.81%
	Inmobiliario	0.00%	0.13%
Deuda Gubernamental	Otros	0.67%	1.01%
	Papel	0.06%	0.05%
Deuda Internacional	Serv. Financieros	0.37%	0.48%
	Siderúrgica	0.00%	0.01%
Deuda Gubernamental	Telecom	0.29%	1.04%
	Transporte	0.88%	0.69%
Deuda Internacional	Vivienda	1.41%	1.25%
	Total	19.36%	18.70%
Deuda Internacional	Deuda Internacional	0.21%	0.88%
	Total	0.21%	0.88%
Deuda Gubernamental	BONDES	0.00%	0.48%
	BONOS	9.87%	13.35%
Deuda Gubernamental	BPA182	0.00%	0.01%
	CBIC	5.58%	2.63%
Deuda Gubernamental	CETES	0.00%	2.17%
	DEPBMX	0.00%	0.00%
Deuda Gubernamental	REPORTO	7.14%	3.22%
	UDIBONO	23.84%	21.09%
Deuda Gubernamental	UMS	0.93%	0.96%
	Total	47.37%	43.90%
Total	100.00%	100.00%	

**Considera las inversiones de todo el grupo de SIEFORES Básicas 4 Cifras al cierre de marzo de 2018

Evolución de Inversiones



III) Desempeño

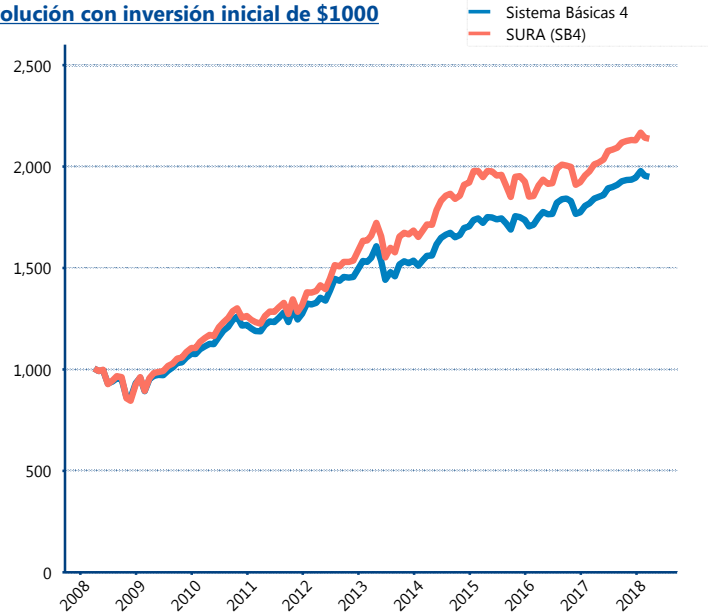
Rendimiento Bolsa

Tipo	SURA (SB4)	Sistema Básicas 4
1 año	6.57%	6.01%
2 años	6.10%	5.66%
3 años	3.02%	4.12%
5 años	5.01%	4.51%

Indicador de Rendimiento Neto

Siefore	IRN %
Profuturo (SB4)	8.19%
SURA (SB4)	7.70%
Banamex (SB4)	7.22%
Coppel (SB4)	6.69%
Azteca (SB4)	6.54%
Metlife (SB4)	6.53%
XXI-Banorte (SB4)	6.40%
Principal (SB4)	6.37%
PensionISSSTE (SB4)	6.36%
Inbursa (SB4)	5.61%
Invercap (SB4)	5.52%
Promedio Simple	6.65 %
Promedio Ponderado	6.94 %

Evolución con inversión inicial de \$1000



Construido con el precio de la Siefore registrado en la Bolsa Mexicana de Valores

IV) Medidas de sensibilidad y riesgos

Evolución del Plazo Promedio Ponderado

